

حساب المتدرب/ة

☒ فهرس حساب المتدربة:

الصفحة	البيان	رقم
٢	الدخول الى حساب المتدرب/ة:	١
٣	شرح الصفحة الرئيسية لحساب المتدرب/ة	٢
٤	صفحة البرامج في حساب المتدرب/ة	٣
٥	تعديل بيانات المتدرب/ة.	٤
٥	تعديل كلمة المرور والبريد الإلكتروني للمتدرب/ة	٥
٦	التسجيل في البرامج التدريبية	٦
٧	طباعة إشعار القبول في البرنامج التدريبي	٧
٨	التحضير في البرامج المنفذة عن بعد	٨
٩	حضور البرامج التدريبية المنفذة عن بعد	٩
١٠	تقييم البرامج التدريبية	١٠
١١	الدعم الفني	١١
١٢	استعادة كلمة المرور لحساب المتدرب/ة	١٢




الدخول الى حساب المتدرب/ة:

١- الدخول على الرابط www.almaatraining.com

٢- الضغط على تسجيل الدخول.



٣- تظهر شاشة تسجيل الدخول إذا كان الدخول للمرة الأولى اسم المستخدم رقم الهوية الوطنية وكلمة المرور رقم الهوية الوطنية (الأرقام الإنجليزية)



- ٤- عند الدخول سوف يتطلب عليك تغيير البريد الإلكتروني وكلمة المرور من ملفك الشخصي
- ٥- واجهت حساب المتدرب/ت



شرح الصفحة الرئيسية لحساب المتدرب/ت

١. الصفحة الرئيسية لحساب المتدرب/ت والتي تظهر فيها إجمالي عدد البرامج الحاصل عليها وإجمالي الساعات وبالإمكان طباعة سجل النمو المهني للمتدرب/ت
٢. البرامج وفيها البرامج التي تم حضورها والمسجل فيها
٣. صفحة الموقع الخارجية والمقصود بها صفحة بوابة التدريب الرئيسية www.almaattraining.com
٤. بيانات الحساب الشخصي وفيها تعديل بيانات الملف الشخصي وتسجيل الخروج
٥. التبديل بين حساب المتدرب/ت والمدرّب/ة



٦- صفحة البرامج في حساب المتدرب/ة

برامج التطوير المهني التعليمي البرامج

عدد البرامج المنفذة: 81 إجمالي الساعات التدريبية: 588

عرض 10 صفوف

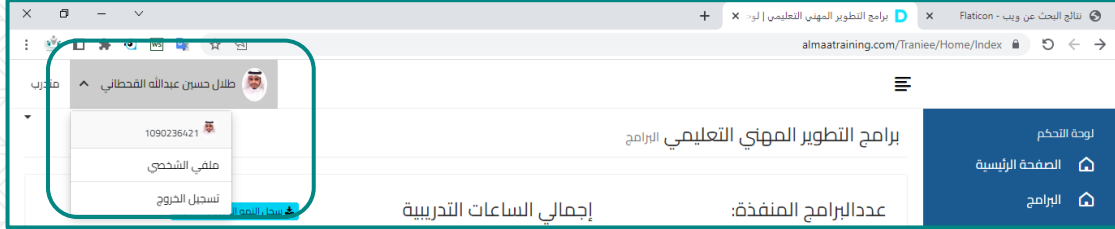
رقم البرنامج	اسم البرنامج	تاريخ البداية	تاريخ النهاية	عدد الساعات	مدرب البرنامج	موافقة الرئيس المباشر	نسبة الحضور	نسبة الغياب
8911	التقنية السحابية تست	1444/05/15	1444/05/15		طلال حسين عبدالله القحطاني	موافق على حضورك	%	تخصير
8910	حدايات السلامة المرورية	1444/05/21	1444/05/21		د حسين محمد مسفر القحطاني	موافق على حضورك	%	عرض تخصيري طباعة اشعار القبول
8745	إضاعات حول اختيار الرخصة المهنية للمعلمين والمعلمات	1444/03/13	1444/03/13	3	د يحيى بن محمد بن علي الخبيزي أبو حكيم	موافق على حضورك	% 100	تخصير
8432	إدارة الأداء الوظيفي (1)	17/4/1443	19/4/1443	15	ابراهيم بن علي بن محمد آل طنان	موافق على حضورك	% 100	عرض تخصيري طباعة الشهادة
8473	التحضر وإثارة الدافعية	27/8/1443	27/8/1443	4	أد يعن الله	موافق على حضورك	% 100	تخصير

شرح صفحة البرامج لحساب المتدرب/ة

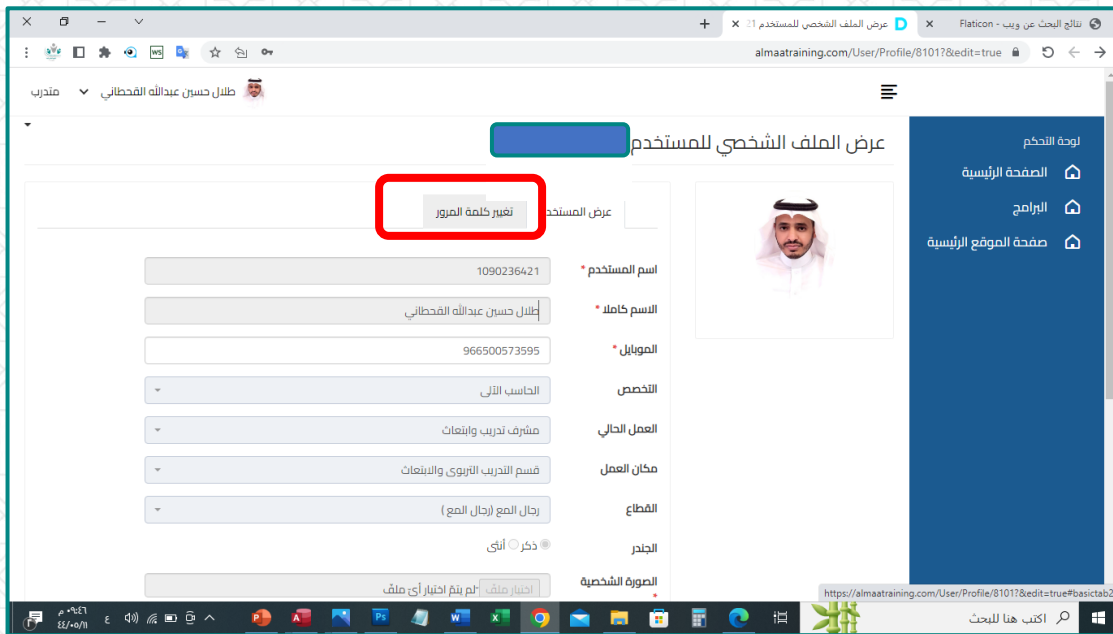
- ١- طباعة سجل النمو المهني للمتدرب/ة
- ٢- تحضير ويقصد به التحضير الذاتي للبرامج التي تنفذ عن بعد.
- ٣- طباعة إشعار القبول بعد القبول في البرنامج .
- ٤- عرض التحضير ويقصد به مشاهدة الحضور والغياب في البرنامج التدريبي.
- ٥- طباعة الشهادة بعد الانتهاء من حضور البرنامج.



٧- تعديل بيانات المتدرب/ة.



النقر على اسم المستخدم في أعلى الصفحة ثم اختيار الملف الشخصي لتظهر الصفحة أدناه



٨- تعديل كلمة المرور والبريد الإلكتروني للمتدرب/ة.

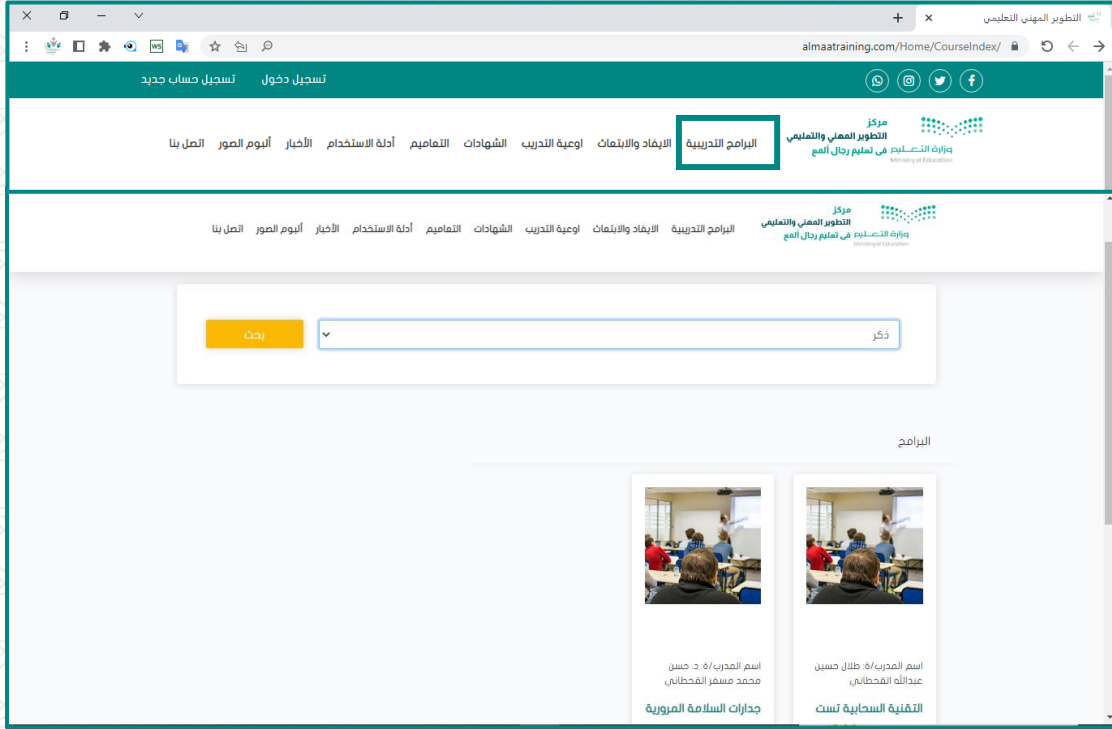
لتعديل كلمة المرور والبريد الإلكتروني يتم النقر على تغيير كلمة المرور في الصفحة أعلاه لتظهر الصفحة التالية ويتم من خلالها تعديل كلمة المرور والبريد الإلكتروني



٩- التسجيل في البرامج التدريبية:

١- الدخول على الرابط www.almaattraining.com

٢- النقر على البرامج التدريبية.



٣- اختيار الجنس وتظهر البرامج المتاحة للتسجيل

٤- يتم النقر على البرنامج المراد التسجيل فيه والنقر على **تسجيل في البرنامج**.



١٠- طباعة إشعار القبول في البرامج التدريبية

الدخول الى حسابك في بوابة التطوير المهني التعليمي بتعليم رجال ألمع

١- اختيار حساب متدرب.

٢- اختيار صفحة البرامج.

٣- طباعة اشعار القبول.

متدرب طلال حسين عبدالله القحطاني

برامج التطوير المهني التعليمي البرامج

لوحة التحكم
الصفحة الرئيسية
البرامج
صفحة الموقع الرئيسية

عدد البرامج المنفذة: 81 إجمالي الساعات التدريبية: 588

عرض 10 صفوف

رقم البرنامج	اسم البرنامج	تاريخ البداية	تاريخ النهاية	عدد الساعات	مدرب البرنامج	موافقة الرئيس المباشر	نسبة الحضور	نسبة الغياب
8911	التقنية السحابية نست	1444/05/15	1444/05/15	3	طلال حسين عبدالله القحطاني	موافق على حضورك	%	نحضر طباعة اشعار القبول
8910	حداثات السلامة المرورية	1444/05/21	1444/05/21	3	د حسن محمد مسفر القحطاني	موافق على حضورك	%	عرض تحضري طباعة اشعار القبول
8745	إضاعات حول اختبار الرخصة المهنية للمعلمين والمعلمات	1444/03/13	1444/03/13	3	د يحيى بن محمد بن علي الخنسي أبو حكيم	موافق على حضورك	% 100	% 0 نحضر

الرقم:
التاريخ:
المشروعات:

المملكة العربية السعودية
وزارة التعليم
إدارة التعليم في محافظة رجال ألمع
الشؤون التعليمية (بنين) - التدريب التربوي والابتعاث
مركز التطوير المهني التعليمي

إشعار قبول

المكرم / أ. طلال حسين عبدالله القحطاني وفقه الله

القسم/ المدرسة : قسم التدريب التربوي والابتعاث

السلام عليكم ورحمة الله وبركاته وبعد:

نود اشعارك بقبولك في البرنامج التدريبي

اسم البرنامج	تاريخ البداية	عدد الأيام	مقر التنفيذ
التطوير المهني نست	1444/10/18	2	مركز التطوير المهني التعليمي

شاكرين لكم تعاونكم والله يحفظكم ويرعاكم.
والسلام عليكم ورحمة الله وبركاته.

مدير التدريب التربوي والابتعاث

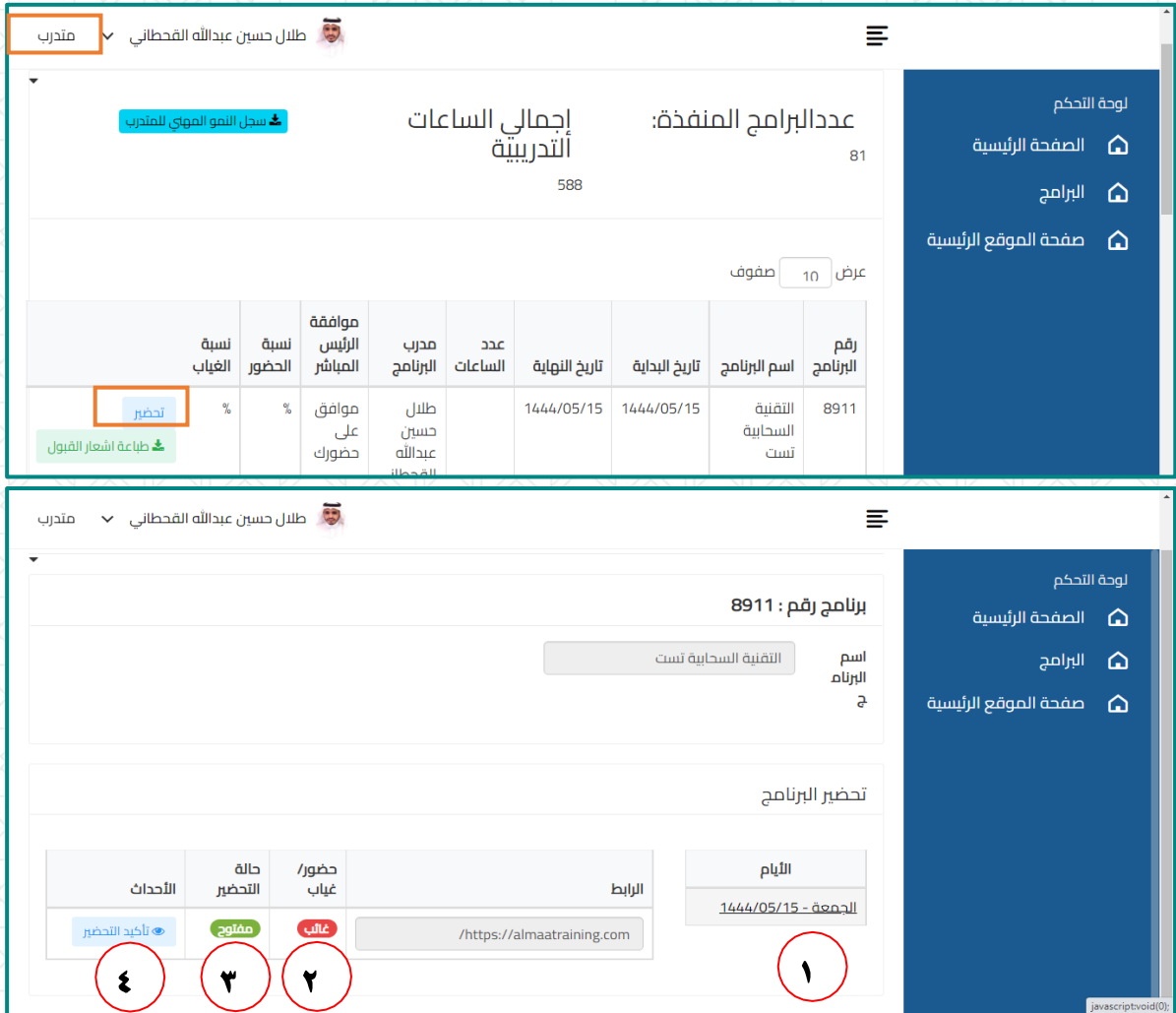


د. حسن بن محمد القحطاني

١١- التحضير في البرامج المنفذة عن بعد:

عند البدء في تنفيذ البرنامج ويحين وقت التحضير يقوم المدرب بفتح أيقونة التحضير وعليك اتباع الخطوات التالية:

- ١- الدخول على حسابك في بوابة التدريب في تعليم رجال المع.
- ٢- اختيار حساب متدرب.
- ٣- اختيار ايقونة البرامج. ٤ - النقر على زر تحضير المقابل لاسم البرنامج التدريبي



The screenshot shows the AlMaat Training System interface. The user is logged in as 'طلال حسين عبدالله القحطاني' (Talaq Hussein Abdullah Al-Qahatani) and is viewing the 'عداد البرامج المنفذة' (Number of implemented programs) section. The table below shows the details of the selected program (ID: 8911).

رقم البرنامج	اسم البرنامج	تاريخ البداية	تاريخ النهاية	عدد الساعات	مدرب البرنامج	موافقة الرئيس المباشر	نسبة الحضور	نسبة الغياب
8911	التقنية السحابية تست	1444/05/15	1444/05/15		طلال حسين عبدالله القحطاني	موافق على حضورك	%	%

The interface also shows a 'تحضير' (Prepare) button and a 'طباعة اشعار القبول' (Print acceptance notice) button. The second screenshot shows the 'برنامج رقم: 8911' (Program ID: 8911) details, including the program name 'التقنية السحابية تست' (Cloud Technology Test) and the preparation status 'تحضير البرنامج' (Prepare the program). The status is shown as 'مفتوح' (Open) with a green checkmark, and the preparation date is 'الجمعة - 1444/05/15' (Friday - 1444/05/15). The interface also shows a 'تأكيد التحضير' (Confirm preparation) button and a 'الرابط' (Link) field with the URL 'https://almaatraining.com'.

١- اختيار اليوم التدريبي.

٢- (هل أنت حاضر أو غائب).

٣- حالة التحضير هل هو مفتوح أم مغلق من قبل المدرب ٤- تأكيد حضورك في البرنامج.

١٢- حضور البرامج التدريبية المنفذة عن بعد

عن البدء في تنفيذ برنامج تدريبي منفذ عن بعد وللحصول على رابط القاعة الافتراضية عليك اتباع الخطوات التالية:

١- الدخول على حسابك في بوابة التدريب في تعليم رجال ألمع.

٢- اختيار حساب متدرب.

٣- اختيار ايقونة البرامج.

٤- النقر على زر تحضير المقابل لاسم البرنامج التدريبي



متدرب طلال حسين عبدالله القحطاني

لوحة التحكم
الصفحة الرئيسية
البرامج
صفحة الموقع الرئيسية

عدد البرامج المنفذة: 81
إجمالي الساعات التدريبية: 588

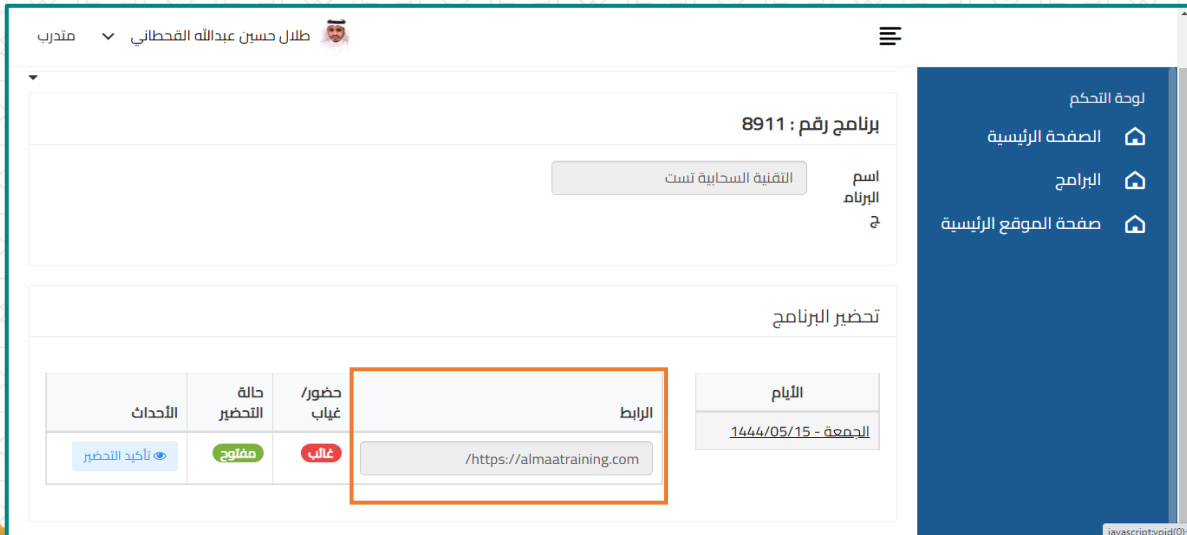
عرض 10 صفوف

رقم البرنامج	اسم البرنامج	تاريخ البداية	تاريخ النهاية	عدد الساعات	مدرب البرنامج	موافقة الرئيس المباشر	نسبة الحضور	نسبة الغياب
8911	التقنية السحابية تست	1444/05/15	1444/05/15		طلال حسين عبدالله القحطاني	موافق على حضورك	%	%

تحضير

طباعة اشعار القبول

٥- قم بالنقر على الرابط الموضح ادناه ويتم دخولك للقاعة الافتراضية



متدرب طلال حسين عبدالله القحطاني

لوحة التحكم
الصفحة الرئيسية
البرامج
صفحة الموقع الرئيسية

برنامج رقم : 8911

اسم البرنامج : التقنية السحابية تست

تحضير البرنامج

الأيام : الجمعة - 1444/05/15

الرابط : /https://almaatraining.com

حالة التحضير	الأحداث
مفلوح	تأخذ التحضير

١٣- تقييم البرامج التدريبية وطباعة الشهادة.

عند الانتهاء من حضور البرنامج التدريبي وعند طلبك طباعة الشهادة من خلال صفحة الشهادات أو من خلال صفحة البرامج الخاصة بك يتطلب منك تقييم البرنامج

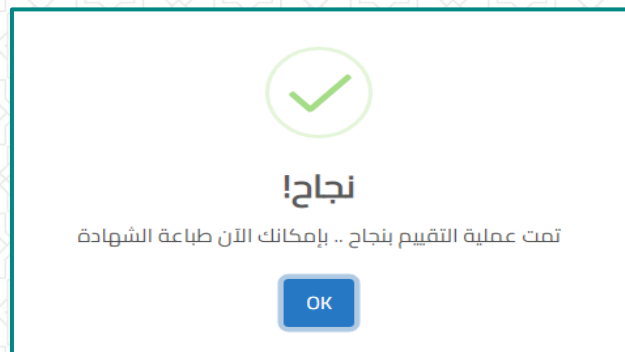
رقم البرنامج	اسم البرنامج	بداية البرنامج	نهاية البرنامج	عدد الساعات	رقم الشهادة
8914	التحزين السحابي تست	1444/05/30 هـ	1444/05/30 هـ	4	3033572
8745	إعدادات حول اختيار الرخصة المهنية للمعلمين والمعلمات	1444/03/13 هـ	1444/03/13 هـ	3	3033160

رقم البرنامج	اسم البرنامج	تاريخ البداية	تاريخ النهاية	عدد الساعات	مدرب البرنامج	البريس المباشر	نسبة الحضور	نسبة الغياب
8914	التحزين السحابي تست	1444/05/30	1444/05/30	4	طلال حسن عبداللہ القحطاني	موافق على حضورك	100 %	0 %

قم بالضغط على تقييم البرنامج التدريبي لتظهر لك الصفحة أدناه قم بالإجابة على جميع عناصر التقييم وقم بالنقر على حفظ

السؤال	ممتاز	جيد جداً	جيد	ضعيف
البيئة التدريبية				
تنسيق وتنظيم البرنامج التدريبي	<input type="radio"/>	<input type="radio"/>	<input type="radio"/>	<input type="radio"/>
توفير الأدوات والتجهيزات اللازمة للتدريب	<input type="radio"/>	<input type="radio"/>	<input type="radio"/>	<input type="radio"/>
طاعة مكان التدريب	<input type="radio"/>	<input type="radio"/>	<input type="radio"/>	<input type="radio"/>
محتوى البرنامج				
ارتباط أهداف البرنامج ومحتواته بعمل عملي	<input type="radio"/>	<input type="radio"/>	<input type="radio"/>	<input type="radio"/>
تحقق أهداف البرنامج التدريبي	<input type="radio"/>	<input type="radio"/>	<input type="radio"/>	<input type="radio"/>
مناسبة الأنشطة والتدريبات	<input type="radio"/>	<input type="radio"/>	<input type="radio"/>	<input type="radio"/>
المدرب				
الممكن من إدارة البرنامج	<input type="radio"/>	<input type="radio"/>	<input type="radio"/>	<input type="radio"/>

بعد النقر على حفظ سوف تظهر شاشة نجاح عملية التقييم وبعدها بإمكانك طباعة الشهادة




١٤- الدعم الفني

للدعم الفني أو المساعدة عليك اتباع الخطوات التالية:

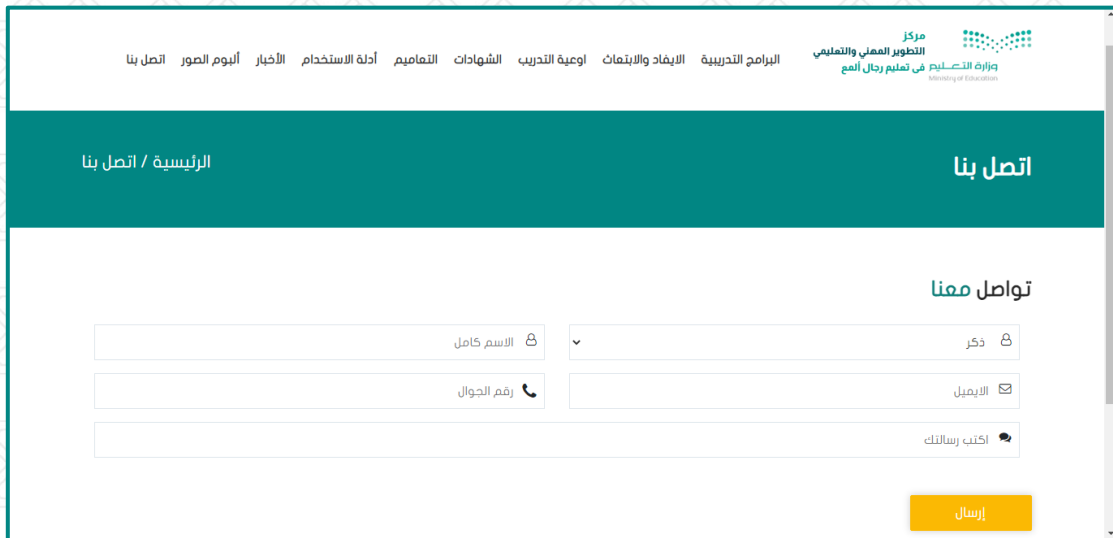
١- الدخول على الرابط www.almaatraining.com والنقر على ايقونة اتصل بنا



٢- أومن خلال صفحة الدخول على حسابك قم بالنقر على أيقونة اتصل بنا .



٣- قم بإدخال البيانات في النموذج أدناه وأنقر على إرسال وسوف يتم التواصل معك .



اتصل بنا

الرئيسية / اتصل بنا

تواصل معنا

الاسم كامل

البريد الإلكتروني

رقم الجوال

اكتب رسالتك

إرسال

١٤- استعادة كلمة المرور لحساب المتدرب/ة.

إذا نسيت كلمة المرور لحسابك وتريد استعادتها عليك الدخول إلى صفحة تسجيل الدخول ثم النقر على نسيت كلمة المرور

قم بإدخال البريد الإلكتروني الخاص بك والمسجل في ملفك الشخصي في البوابة

سوف تصلك رسالة على البريد الإلكتروني قم بالنقر على إعادة تعيين كلمة المرور

سوف تفتح لك صفحة قم بإدخال كلمة المرور الجديدة وتأكيدها والنقر على إرسال



المملكة العربية السعودية
وزارة التعليم
إدارة التعليم في محافظة رجال ألمع
الشؤون التعليمية-التدريب التربوي والابتعاث
مركز التطوير المهني التعليمي

وزارة التعليم
Ministry of Education

إعادة تعيين كلمة المرور

كلمة المرور

كلمة المرور الجديدة

تأكيد كلمة المرور

كلمة المرور

إرسال



شاكرين لكم تعاونكم والله يحفظكم ويرعاكم.

التطوير المهني التعليمي برجال المع

وسائل التواصل :

هاتف : ٠١٧٢٥٨٢٥١١

واتس اب : <https://iwts.com/966172582511>

البريد الإلكتروني : almaa.training@gmail.com

بوابة التدريب التربوي : www.almaatraining.com

